


Städschema Kök.


DAGLIGA STÄDRUTINER

GOLVSTÄD

- 1 Rengör eller spola undan lös smuts från golvet.
- 2a Applicera rengöringslösning på golvet från skumutläggaren.
- 2b Blanda en lösning i hink och lägg ut, vänta 10 minuter.
- 3 Skura golvet med borste.
- 4 Efterskölj med rent vatten.
- 5 Torka av med gummiraka.
- 6 Rengör golvbrunn och dina redskap.


PRODUKTER


TP505
Grovent 


TP565
Grovent Klor 


TP545
Köksrent/
Desinfektion 


1000100
Borste 


1000200
Golvraka 


1000300
Skaft 

TP5275
Stnabbrent 

TP5475
Köks-
desinfektion 

TP5575
Ytdesinfektion 

14646
Rengörings-
svamp 

119119
Torkduk 

ARBETSBÄNKAR OCH DYLIKT

- 1 Torka bort lösa matrester med torkpapper.
- 2 Spraya rengöringslösning på ytan eller på duk/kökssvamp.
- 3 Skura eller torka av ytan.
- 4 Efterskölj med vatten och låt lufttorka eller torka rent med papper.
- 5 **För extra matsäkerhet!**
Spraya med ytdesinfektion och låt självtorka.

PERSONLIG SKYDDSUTRUSTNING



EJ186
Handskar



906400
Skyddsglasögon



Kontakta oss
Ring 031-707 20 00



Mejla oss på
kontakt@tingstad.se



Besök oss på
www.tingstad.se

Tingstad